

ПРО ФОНД

ВІДКРИТИЙ НЕДЕРЖАВНИЙ ПЕНСІЙНИЙ ФОНД «СОЦІАЛЬНА ПІДТРИМКА» з 2006 року успішно провадить діяльність задля накопичення та збереження заощаджень його учасників.

ОБСЛУГОВУЮЧІ КОМПАНІЇ

Зберігач:	АТ «ПУМБ»	0,84%
КУА:	ТОВ «КУА «ВСЕСВІТ»	2,30%
АПФ:	ТОВ «ВСЕАПФ»	2,50%
Аудитор:	ТОВ АФ «УКРАУДИТ ХХІ -МИКОЛАЇВ»	

ЗМІНА ЧВ ОПА

	%
Зміна за місяць	-0,10%
Зміна з початку року	-0,28%
Зміна за рік	-2,91%
Зміна за 3 роки	12,66%
Зміна за 5 років	18,30%
Зміна за 10 років	17,41%
Зміна з початку фонду	29,45%

СТРУКТУРА АКТИВІВ

	30.09.2023	31.08.2023
Акції українських емітентів	0,00%	0,00%
ЦП іноземних емітентів	0,00%	0,00%
Облігації українських емітентів	0,00%	0,00%
Облігації місцевих органів влади	0,00%	0,00%
ОВДП	43,03%	45,03%
Грошові кошти	56,88%	54,87%
Банківські метали	0,00%	0,00%
Дебіторська заборгованість	0,09%	0,10%

РЕГІОНАЛЬНА ДИВЕРСИФІКАЦІЯ

	30.09.2023	31.08.2023
Україна/Київська обл.	97,36%	97,35%
Україна/Львівська обл.	2,64%	2,65%
Україна/Інші регіони	0,00%	0,00%

СТРУКТУРА АКТИВІВ ЗА ЛІКВІДНІСТЮ

	30.09.2023	31.08.2023
Миттєва	45,07%	41,90%
До 1 місяця	0,61%	9,69%
До 3 місяців	11,18%	2,78%
До року	38,25%	40,82%
Більше року	4,89%	4,81%

ДЕКЛАРАЦІЯ ПРО РИЗИКИ. Ця публікація носить виключно інформаційний характер для учасників фонду, і ніщо в цьому документі не повинно тлумачитися як звернення, рекомендація чи пропозиція купити чи продати будь-який інструмент, приймати інвестиційні рішення. Вартість або дохід згаданих тут інвестицій можуть змінюватися або залежати від обмінного курсу. Історичні дані не можуть бути підставою для майбутніх результатів.

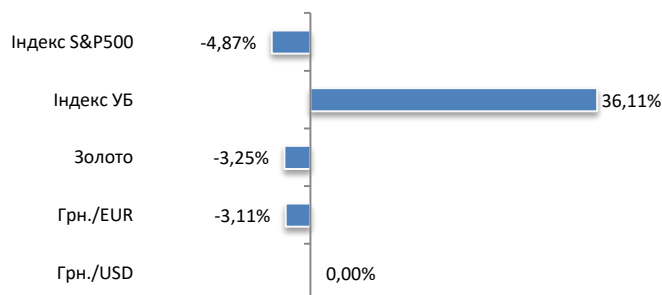
КОМЕНТАР КУА

Протягом вересня ціни на інструменти портфеля змінилися різнонаправлено. Зміна індексу Української біржі за результатом місяця склала +36,11%, індекс S&P500 знизився на -4,87%. Ціна золота знизилася на -3,25%. Курс євро до гривні знизився на -3,11%. Офіційний курс гривні до долара США, відсоткові ставки за банківськими депозитами та доходності ОВДП залишилися незмінними.

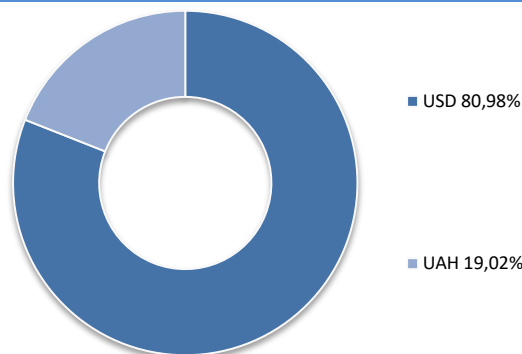
У вересні Фонд отримав дохід у вигляді відсотків за депозитами у національній валюті. Грошові кошти були розміщені на короткострокові депозити в АТ "Ощадбанк" та АБ "Укргазбанк" з доходністю 13,0% річних.

Сформована антикризова структура портфелю інвестицій Фонду забезпечує захист накопичень учасників від негативних подій та має суттєвий потенціал росту по завершенню кризи.


ЗМІНА ІНДИКАТОРІВ ТА ІНДЕКСІВ ЗА МІСЯЦЬ



ВАЛЮТНА ДИВЕРСИФІКАЦІЯ



ГАЛУЗЕВА ДИВЕРСИФІКАЦІЯ



РЕЙТИНГОВА ОЦІНКА АКТИВІВ

