

## ПРО ФОНД

**ВІДКРИТИЙ НЕДЕРЖАВНИЙ ПЕНСІЙНИЙ ФОНД «СОЦІАЛЬНА ПІДТРИМКА»** з 2006 року успішно провадить діяльність задля накопичення та збереження заощаджень його учасників.

## ОБСЛУГОВУЮЧІ КОМПАНІЇ

Зберігач:	АТ «ПУМБ»	0,84%
КУА:	ТОВ «КУА «ВСЕСВІТ»	2,30%
АПФ:	ТОВ «ВСЕАПФ»	2,50%
Аудитор:	ТОВ АФ «УКРАУДИТ ХХІ - МИКОЛАЇВ»	

## ЗМІНА ЧВ ОПА

	%
Зміна за місяць	-0,60%
Зміна з початку року	-0,87%
Зміна за рік	-3,32%
Зміна за 3 роки	11,51%
Зміна за 5 років	16,78%
Зміна за 10 років	15,62%
Зміна з початку фонду	28,68%

## СТРУКТУРА АКТИВІВ

	31.10.2023	30.09.2023
Акції українських емітентів	0,00%	0,00%
ЦП іноземних емітентів	0,00%	0,00%
Облігації українських емітентів	0,00%	0,00%
Облігації місцевих органів влади	0,00%	0,00%
ОВДП	46,68%	43,03%
Грошові кошти	53,24%	56,88%
Банківські метали	0,00%	0,00%
Дебіторська заборгованість	0,08%	0,09%

## РЕГІОНАЛЬНА ДИВЕРСИФІКАЦІЯ

	31.10.2023	30.09.2023
Україна/Київська обл.	97,35%	97,36%
Україна/Львівська обл.	2,65%	2,64%
Україна/Інші регіони	0,00%	0,00%

## СТРУКТУРА АКТИВІВ ЗА ЛІКВІДНІСТЮ

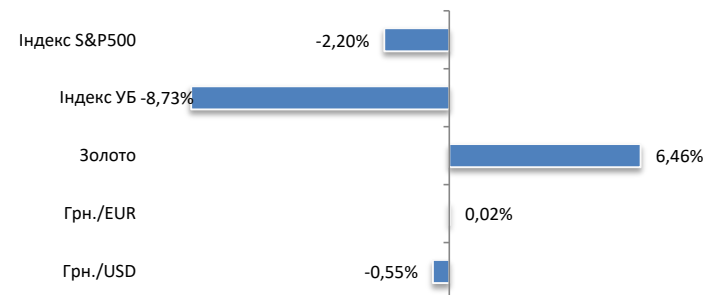
	31.10.2023	30.09.2023
Миттєва	41,29%	45,07%
До 1 місяця	2,77%	0,61%
До 3 місяців	9,15%	11,18%
До року	38,32%	38,25%
Більше року	8,47%	4,89%

## КОМЕНТАР КУА

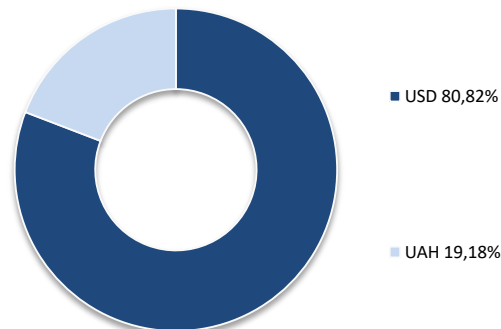
Протягом жовтня ціни на інструменти портфеля змінилися різнонаправлено. Зміна індексу S&P500 за результатами місяця склала -2,20%, індекс Української біржі знизився на -8,73%. Ціна золота зросла на +6,46%. Національний банк України з 3 жовтня відмінив фіксований курс долара до гривні. На кінець жовтня офіційний курс долара знизився на -0,55%. Курс євро до гривні зріс на +0,02%. Доходності ОВДП в середньому знизилися на -1,6%. Водночас відсоткові ставки за банківськими депозитами залишилися незмінними. У жовтні фонд отримав доходи у вигляді відсотків за депозитами у національній валюті. Грошові кошти були розміщені на депозити в АБ "Укргазбанк".

Сформована антикризова структура портфелю інвестицій Фонду забезпечує захист накопичень учасників від негативних подій та має суттєвий потенціал росту по завершенню кризи.

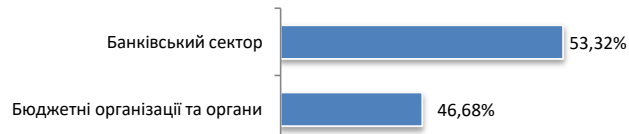
## ЗМІНА ІНДИКАТОРІВ ТА ІНДЕКСІВ ЗА МІСЯЦЬ



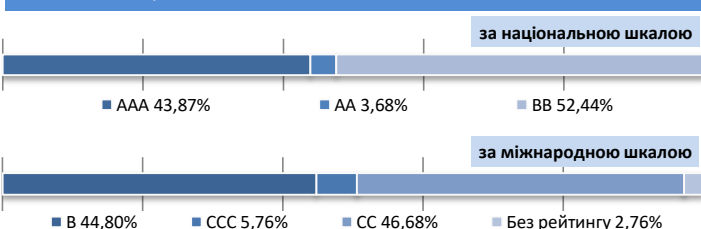
## ВАЛЮТНА ДИВЕРСИФІКАЦІЯ



## ГАЛУЗЕВА ДИВЕРСИФІКАЦІЯ



## РЕЙТИНГОВА ОЦІНКА АКТИВІВ



**ДЕКЛАРАЦІЯ ПРО РИЗИКИ.** Ця публікація носить виключно інформаційний характер для учасників фонду, і ніщо в цьому документі не повинно тлумачитися як звернення, рекомендація чи пропозиція купити чи продати будь-який інструмент, приймати інвестиційні рішення. Вартість або дохід згаданих тут інвестицій можуть змінюватися або залежати від обмінного курсу. Історичні дані не можуть бути підставою для майбутніх результатів.