

# ВСПІФ ВСІ

## ПРО ФОНД

ВСПІФ ВСІ — це відкритий спеціалізований фонд грошового ринку. Він допомагає інвесторам заробляти та захищати свої кошти через інвестиції у короткострокові державні та корпоративні боргові цінні папери з терміном погашення до 2 років та у короткострокові депозити в надійних українських банках.

Додатково фонд забезпечує валютну диверсифікацію. Фонд прагне запропонувати кращі доходи порівняно з тими, які дає корзина банківських депозитів, у якій 50% коштів розміщено в гривні, а 50% - в доларах США.

Фонд має велику перевагу: інвестор може забрати кошти з ВСПІФ ВСІ в будь-який момент без втрати вже зароблених доходів.

## КОМЕНТАР КУА

За результатами листопада вартість інвестиційного сертифіката фонду зросла на +0,58%.

Протягом місяця фонд отримав доходи у вигляді відсотків за депозитами у національній валюті та від продажу ОВДП, номінованих в національній валюті. Грошові кошти у гривні розміщені на короткострокові депозити в банках з доходністю 12,0 - 13,0% річних та інвестовані в облігації внутрішньої державної позики.

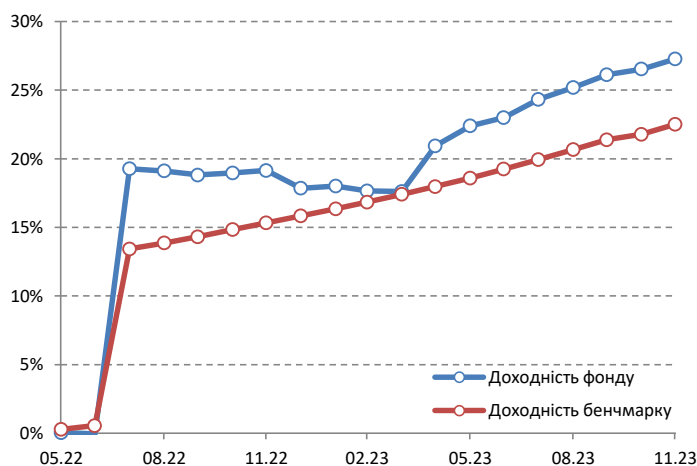
Впродовж місяця, з метою досягнення задекларованої валютної структури, Фонд здійснив ребалансування портфеля. Завдяки цьому валютна складова активів Фонду на кінець листопада збільшена на +6,58%, до 50,37%.

## ХАРАКТЕРИСТИКИ ФОНДУ

Дата реєстрації	23.09.2010
Код за ЄДРІСІ	2111495
КУА:	ТОВ «КУА «ВСЕСВІТ»
Зберігач:	АТ «ОЩАДБАНК»

ЗМІНА ВАРТОСТІ ІС	%, за період	%, річних
Зміна за місяць	0,58%	7,06%
Зміна з початку року	7,99%	8,73%
Зміна за рік	6,82%	6,82%
Зміна за 3 роки	26,76%	8,23%
Зміна за 10 років	148,85%	9,55%

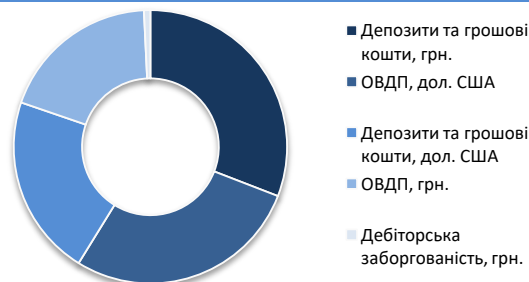
## ДОХОДНІСТЬ ФОНДУ



\* Бенчмарк - корзина короткострокових депозитів 50% - в гривні, 50% - в доларах США, відсоткові ставки UIRD депозити 3 місяці

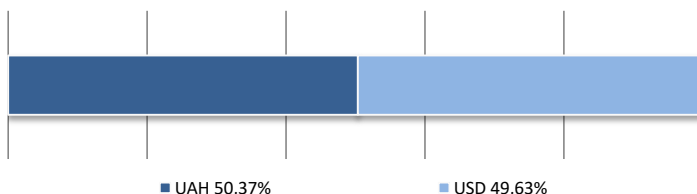
СТРУКТУРА АКТИВІВ	30.11.2023	31.10.2023
Депозити та грошові кошти, грн.	30,87%	38,01%
ОВДП, грн.	18,98%	18,48%
Депозити та грошові кошти, дол. США	21,46%	22,46%
ОВДП, дол. США	27,93%	20,33%
Дебіторська заборгованість, грн.	0,76%	0,72%

## СТРУКТУРА АКТИВІВ НА 30.11.2023



СТРУКТУРА АКТИВІВ ЗА ЛІКВІДНІСТЮ	30.11.2023	31.10.2023
Миттєва	68,34%	61,51%
До 1 місяця	8,63%	21,03%
До 3 місяців	22,55%	17,25%
До року	0,48%	0,21%
Більше року	0,00%	0,00%

## ВАЛЮТНА ДИВЕРСИФІКАЦІЯ



**ДЕКЛАРАЦІЯ ПРО РИЗИКИ.** Ця публікація носить виключно інформаційний характер для учасників фонду, і ніщо в цьому документі не повинно тлумачитися як звернення, рекомендація чи пропозиція купити чи продати будь-який інструмент, приймати інвестиційні рішення. Вартість або дохід згаданих тут інвестицій можуть змінюватися або **ДОВІДКА.**

Щоденно результати діяльності Фонду оновлюються на сайті Компанії: <https://vseswit.com.ua/ua/funds/results/8.html>

Щотижня інвестори отримують інформацію щодо результатів діяльності фонду та іншу корисну інформацію щодо інвестицій в Telegram каналі фонду.

Щомісяця інвестори отримують детальний звіт щодо діяльності фонду та структури інвестицій з коментарями професійних портфельних менеджерів.

В будь-який час інвестори можуть отримати консультацію за телефоном інформаційної лінії 0-800-501-925.