

ПРО ФОНД

ВІДКРИТИЙ НЕДЕРЖАВНИЙ ПЕНСІЙНИЙ ФОНД «СОЦІАЛЬНА ПІДТРИМКА» з 2006 року успішно провадить діяльність задля накопичення та збереження заощаджень його учасників.

ОБСЛУГОВУЮЧІ КОМПАНІЇ

Зберігач:	АТ «ПУМБ»	0,84%
КУА:	ТОВ «КУА «ВСЕСВІТ»	2,30%
АПФ:	ТОВ «ВСЕАПФ»	2,50%
Аудитор:	ТОВ АФ «УКРАУДИТ XXI -МИКОЛАЇВ»	

ЗМІНА ЧВ ОПА

	%
Зміна за місяць	1,20%
Зміна з початку року	2,97%
Зміна за рік	2,67%
Зміна за 3 роки	8,57%
Зміна за 5 років	25,22%
Зміна з початку фонду	36,65%

СТРУКТУРА АКТИВІВ

	31.03.2026	28.02.2026
Акції українських емітентів	0,00%	0,00%
ЦП іноземних емітентів	0,00%	0,00%
Облігації українських емітентів	0,00%	0,00%
Облігації місцевих органів влади	0,00%	0,00%
ОВДП	43,86%	43,41%
Грошові кошти	55,99%	56,42%
Банківські метали	0,00%	0,00%
Дебіторська заборгованість	0,15%	0,17%

РЕГІОНАЛЬНА ДИВЕРСИФІКАЦІЯ

	31.03.2026	28.02.2026
Україна/Київська обл.	91,87%	91,39%
Україна/Львівська обл.	8,13%	8,61%
Україна/Інші регіони	0,00%	0,00%

СТРУКТУРА АКТИВІВ ЗА ЛІКВІДНІСТЮ

	31.03.2026	28.02.2026
Миттєва	41,56%	41,51%
До 1 місяця	0,91%	1,30%
До 3 місяців	11,61%	7,03%
До року	45,92%	50,16%
Більше року	0,00%	0,00%

ДЕКЛАРАЦІЯ ПРО РИЗИКИ. Ця публікація носить виключно інформаційний характер для учасників фонду, і ніщо в цьому документі не повинно тлумачитися як звернення, рекомендація чи пропозиція купити чи продати будь-який інструмент, приймати інвестиційні рішення. Вартість або дохід згаданих тут інвестицій можуть змінюватися або залежати від обмінного курсу. Історичні дані не можуть бути підставою для майбутніх результатів.

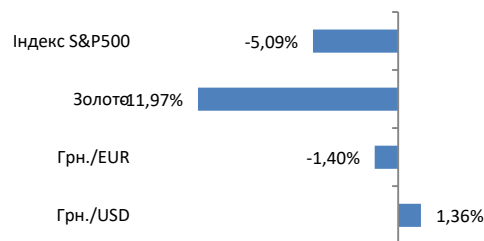
КОМЕНТАР КУА

За підсумками березня Пенсійний фонд "Соціальна підтримка" продемонстрував позитивну динаміку, забезпечивши дохідність на рівні +1,20%.

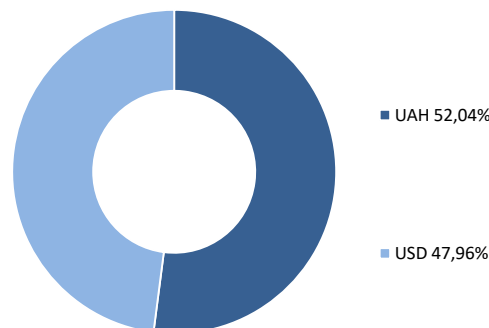
На кінець звітного періоду ціни на інструменти портфеля змінилися різнонаправлено. Євро подешевшав на -1,40%, індекс S&P 500 знизився на -5,09%, тоді як долар США укріпився на +1,36%. Процентні ставки за банківськими депозитами та ставки за ОВДП у гривні залишилися без змін.

Протягом березня фонд отримував процентний дохід за гривневими депозитами. Вільні кошти в національній валюті були розміщені на короткострокових депозитах із річною дохідністю 6,0%.

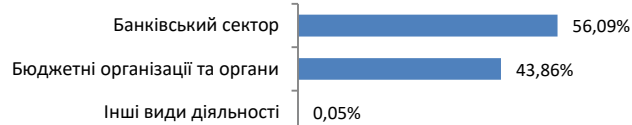
ЗМІНА ІНДИКАТОРІВ ТА ІНДЕКСІВ ЗА МІСЯЦЬ



ВАЛЮТНА ДИВЕРСИФІКАЦІЯ



ГАЛУЗЕВА ДИВЕРСИФІКАЦІЯ



РЕЙТИНГОВА ОЦІНКА АКТИВІВ

