

НПФ «ВСІ»

ПРО ФОНД

НПФ «ВСІ» створений в 2004 році. Вкладниками фонду є промислові підприємства, професійні об'єднання (профспілки) і фізичні особи.

Стратегія КУА «ВСЕСВІТ» при управлінні активами пенсійних фондів полягає в дотриманні принципів консервативних інвестицій, головним з яких є диверсифікація.

ОБСЛУГОВУЮЧІ КОМПАНІЇ

Зберігач:	АТ «ОЩАДБАНК»	0,50%
КУА:	ТОВ «КУА «ВСЕСВІТ»	1,00%
АПФ:	ТОВ «ВСЕАПФ»	3,00%
Аудитор:	ПП АФ «ГОЛВ-АУДИТ»	

ЗМІНА ЧВ ОПА

	%
Зміна за місяць	-6,91%
Зміна з початку року	1,74%
Зміна за рік	26,87%
Зміна за 3 роки	71,69%
Зміна за 5 років	47,86%
Зміна за 10 років	80,43%
Зміна з початку фонду	453,07%

СТРУКТУРА АКТИВІВ

	31.03.2026	28.02.2026
Акції українських емітентів	0,00%	0,00%
ЦП іноземних емітентів	27,72%	27,42%
Облігації українських емітентів	0,00%	0,00%
Облігації місцевих органів влади	0,00%	0,00%
ОВДП	15,00%	14,24%
ОЗДП	15,67%	16,46%
Грошові кошти	3,99%	3,14%
Банківські метали	29,13%	30,68%
Нерухомість	8,45%	8,00%
Дебіторська заборгованість	0,04%	0,06%

РЕГІОНАЛЬНА ДИВЕРСИФІКАЦІЯ

	31.03.2026	28.02.2026
Україна/Київська обл.	63,78%	64,52%
Україна/Харківська обл.	8,46%	7,95%
Україна/Миколаївська обл.	0,00%	0,06%
Україна/Донецька обл.	0,00%	0,05%
США	23,24%	22,73%
Кіпр	3,01%	3,11%
Австралія	0,83%	0,85%
Люксембург	0,68%	0,73%

СТРУКТУРА АКТИВІВ ЗА ЛІКВІДНІСТЮ

	31.03.2026	28.02.2026
Миттєва	59,75%	61,04%
До 1 місяця	3,37%	0,22%
До 3 місяців	0,13%	2,31%
До року	11,79%	11,21%
Більше року	24,96%	25,22%

КОМЕНТАР КУА

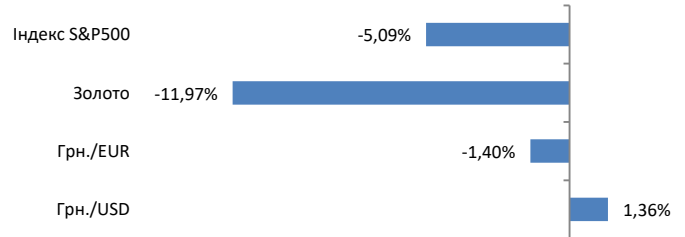
За підсумками березня дохідність фонду НПФ "ВСІ" склала -6,91%.

На кінець звітної періоду переважна частина активів портфеля продемонструвала негативну динаміку. Найбільш відчутне зниження відбулося у сегменті банківських металів — вартість золота знизилася на -11,97%. Євро подешевшав на -1,40%, індекс S&P 500 знизився на -5,09%, тоді як долар США укріпився на +1,36%. Українські єврооблігації за підсумками місяця втратили в ціні від -10% до -20%.

Протягом березня фонд отримував процентний дохід за гривневими депозитами, а також дивідендні надходження в доларах США від іноземних компаній, зокрема Microsoft Corporation та Alphabet Inc.

Вільні кошти в національній валюті були розміщені на короткострокових депозитах із річною дохідністю 9,0% – 10,5%.

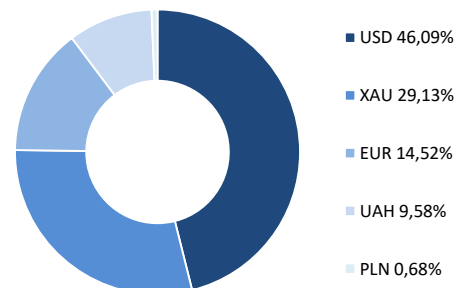
ЗМІНА ІНДИКАТОРІВ ТА ІНДЕКСІВ ЗА МІСЯЦЬ



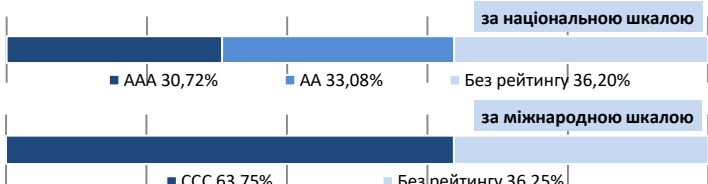
ГАЛУЗЕВА ДИВЕРСИФІКАЦІЯ



ВАЛЮТНА ДИВЕРСИФІКАЦІЯ



РЕЙТИНГОВА ОЦІНКА АКТИВІВ



ДЕКЛАРАЦІЯ ПРО РИЗИКИ. Ця публікація носить виключно інформаційний характер для учасників фонду, і ніщо в цьому документі не повинно тлумачитися як звернення, рекомендація чи пропозиція купити чи продати будь-який інструмент, приймати інвестиційні рішення. Вартість або дохід згаданих тут інвестицій можуть змінюватися або залежати від обмінного курсу. Історичні дані не можуть бути підставою для майбутніх результатів.