

## ПРО ФОНД

**ВІДКРИТИЙ НЕДЕРЖАВНИЙ ПЕНСІЙНИЙ ФОНД «СОЦІАЛЬНА ПІДТРИМКА»** з 2006 року успішно провадить діяльність задля накопичення та збереження заощаджень його учасників.

## ОБСЛУГОВУЮЧІ КОМПАНІЇ

Зберігач:	АТ «ПУМБ»	0,84%
КУА:	ТОВ «КУА «ВСЕСВІТ»	2,30%
АПФ:	ТОВ «ВСЕАПФ»	2,50%
Аудитор:	ТОВ АФ «УКРАУДИТ ХХІ -МИКОЛАЇВ»	

## ЗМІНА ЧВ ОПА

	%
Зміна за місяць	0,39%
Зміна з початку року	3,37%
Зміна за рік	3,10%
Зміна за 3 роки	9,27%
Зміна за 5 років	26,14%
Зміна за 5 років	43,27%
Зміна з початку фонду	42,57%

## СТРУКТУРА АКТИВІВ

	30.04.2026	31.03.2026
Акції українських емітентів	0,00%	0,00%
ЦП іноземних емітентів	0,00%	0,00%
Облігації українських емітентів	0,00%	0,00%
Облігації місцевих органів влади	0,00%	0,00%
ОВДП	44,17%	43,86%
Грошові кошти	55,68%	55,99%
Банківські метали	0,00%	0,00%
Дебіторська заборгованість	0,15%	0,15%

## РЕГІОНАЛЬНА ДИВЕРСИФІКАЦІЯ

	30.04.2026	31.03.2026
Україна/Київська обл.	92,32%	91,87%
Україна/Львівська обл.	7,68%	8,13%
Україна/Інші регіони	0,00%	0,00%

## СТРУКТУРА АКТИВІВ ЗА ЛІКВІДНІСТЮ

	30.04.2026	31.03.2026
Миттєва	41,67%	41,56%
До 1 місяця	7,54%	0,91%
До 3 місяців	4,61%	11,61%
До року	46,18%	45,92%
Більше року	0,00%	0,00%

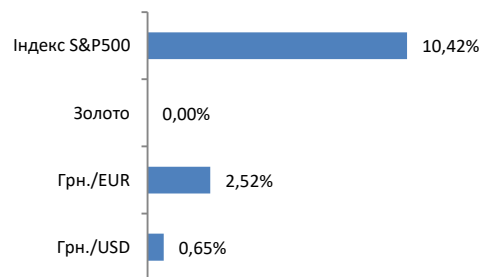
## КОМЕНТАР КУА

За підсумками березня Пенсійний фонд "Соціальна підтримка" продемонстрував позитивну динаміку, забезпечивши дохідність на рівні +0,39%.

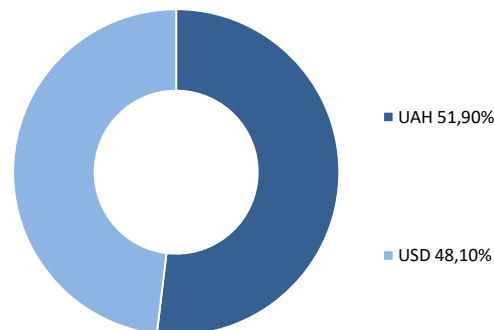
На кінець місяця переважна частина активів портфеля продемонструвала зростання. Найбільшу динаміку продемонстрував індекс S&P 500 - зростання на +10,42%. Вартість золота не змінилася. Євро зріс на +2,52%, а долар на +0,65%. Процентні ставки за банківськими депозитами та ставки за ОВДП у гривні залишилися без змін.

Протягом квітня фонд отримував процентний дохід за гривневими депозитами. Вільні кошти в національній валюті були розміщені на короткострокових депозитах із річною дохідністю 6,0%.

## ЗМІНА ІНДИКАТОРІВ ТА ІНДЕКСІВ ЗА МІСЯЦЬ



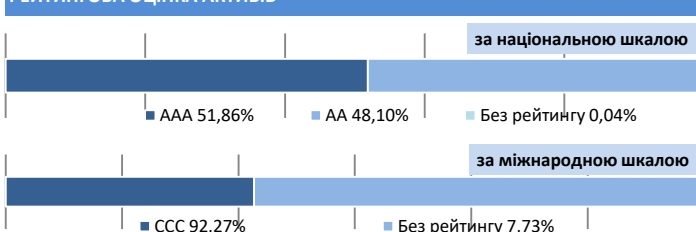
## ВАЛЮТНА ДИВЕРСИФІКАЦІЯ



## ГАЛУЗЕВА ДИВЕРСИФІКАЦІЯ



## РЕЙТИНГОВА ОЦІНКА АКТИВІВ



**ДЕКЛАРАЦІЯ ПРО РИЗИКИ.** Ця публікація носить виключно інформаційний характер для учасників фонду, і ніщо в цьому документі не повинно тлумачитися як звернення, рекомендація чи пропозиція купити чи продати будь-який інструмент, приймати інвестиційні рішення. Вартість або дохід згаданих тут інвестицій можуть змінюватися або залежати від обмінного курсу. Історичні дані не можуть бути підставою для майбутніх результатів.