

## ПРО ФОНД

**ВІДКРИТИЙ НЕДЕРЖАВНИЙ ПЕНСІЙНИЙ ФОНД «СОЦІАЛЬНА ПІДТРИМКА»** з 2006 року успішно провадить діяльність задля накопичення та збереження заощаджень його учасників.

## ОБСЛУГОВУЮЧІ КОМПАНІЇ

Зберігач:	АТ «ПУМБ»	0,84%
КУА:	ТОВ «КУА «ВСЕСВІТ»	2,30%
АПФ:	ТОВ «ВСЕАПФ»	2,50%
Аудитор:	ТОВ АФ «УКРАУДИТ ХХІ -МИКОЛАЇВ»	

## ЗМІНА ЧВ ОПА

	%
Зміна за місяць	0,31%
Зміна з початку року	3,69%
Зміна за рік	3,71%
Зміна за 3 роки	10,02%
Зміна за 5 років	27,00%
Зміна за 5 років	42,86%
Зміна з початку фонду	43,01%

## СТРУКТУРА АКТИВІВ

	31.05.2026	30.04.2026
Акції українських емітентів	0,00%	0,00%
ЦП іноземних емітентів	0,00%	0,00%
Облігації українських емітентів	0,00%	0,00%
Облігації місцевих органів влади	0,00%	0,00%
ОВДП	44,56%	44,17%
Грошові кошти	55,30%	55,68%
Банківські метали	0,00%	0,00%
Дебіторська заборгованість	0,14%	0,15%

## РЕГІОНАЛЬНА ДИВЕРСИФІКАЦІЯ

	31.05.2026	30.04.2026
Україна/Київська обл.	92,75%	92,32%
Україна/Львівська обл.	7,25%	7,68%
Україна/Інші регіони	0,00%	0,00%

## СТРУКТУРА АКТИВІВ ЗА ЛІКВІДНІСТЮ

	31.05.2026	30.04.2026
Миттєва	41,71%	41,67%
До 1 місяця	5,30%	7,54%
До 3 місяців	0,00%	4,61%
До року	52,99%	46,18%
Більше року	0,00%	0,00%

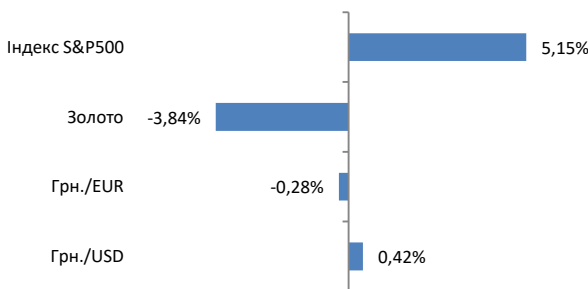
## КОМЕНТАР КУА

У травні Пенсійний фонд "Соціальна підтримка" продемонстрував позитивну динаміку, забезпечивши дохідність на рівні +0,31%.

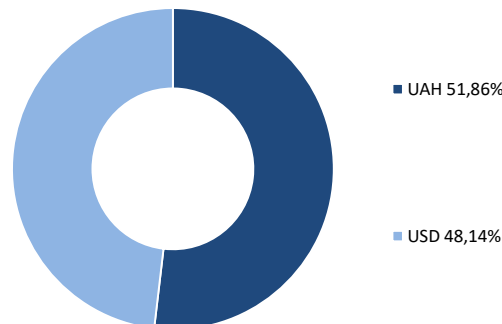
На кінець місяця динаміка інструментів портфеля була різноспрямованою. Найкращий результат продемонстрував індекс S&P 500, який зріс на +5,15%. Курс долара США до гривні підвищився на +0,42%, тоді як євро знизився на -0,28%. Процентні ставки за банківськими депозитами та ставки за ОВДП у гривні залишилися без змін. Впродовж місяця Фонд отримав дохід у вигляді відсотків за гривневими депозитами.

Надходження у національній валюті були розміщені на короткострокові депозити з річною ставкою 6,0%.

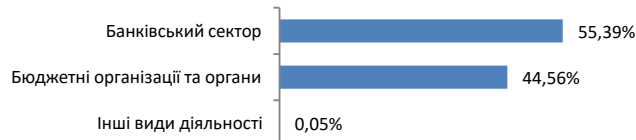
## ЗМІНА ІНДИКАТОРІВ ТА ІНДЕКСІВ ЗА МІСЯЦЬ



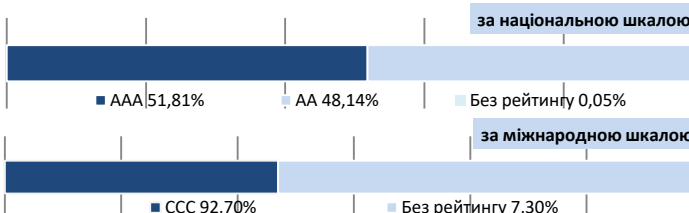
## ВАЛЮТНА ДИВЕРСИФІКАЦІЯ



## ГАЛУЗЕВА ДИВЕРСИФІКАЦІЯ



## РЕЙТИНГОВА ОЦІНКА АКТИВІВ



**ДЕКЛАРАЦІЯ ПРО РИЗИКИ.** Ця публікація носить виключно інформаційний характер для учасників фонду, і ніщо в цьому документі не повинно тлумачитися як звернення, рекомендація чи пропозиція купити чи продати будь-який інструмент, приймати інвестиційні рішення. Вартість або дохід згаданих тут інвестицій можуть змінюватися або залежати від обмінного курсу. Історичні дані не можуть бути підставою для майбутніх результатів.